

UNILINE

VIDA ÚTIL 30.000 Hrs.



SUSPENDIDO COLGANTE



OPCIÓN DIMERIZABLE DALI



INTERIOR



ADMITE EMERGENCIA



CRI >=80



DESCRIPCIÓN

TIPO DE LUMINARIA: Suspendido / Plafón

SISTEMA ÓPTICO: Difusor de Policarbonato Opto Max

DISTRIBUCIÓN DE LUZ: Directa - Simétrica

MATERIALES: Cuerpo en Extrusion de Aluminio

TRATAMIENTO DE SUPERFICIE: Pintura en polvo poliéster

FUENTE DE LED: Interna incorporada

DRIVERS: Helvar / Osram / Tci

ACCESORIOS: ULM001 Unión galvanizada para utilizar en líneas continuas (No Incluida - a pedido)

INFORMACIÓN TÉCNICA

CÓDIGO	FORTE 2ft20	FLUJO de PLACA DIRECTO	FORTE 2ft20	FLUJO de PLACA INDIRECTO	POTENCIA	MEDIDAS
UNI114	2	4400 lm	2	4400 lm	52 w	1150x83 mm
UNI171	3	6600 lm	3	6600 lm	78 w	1725x83 mm




COLORES



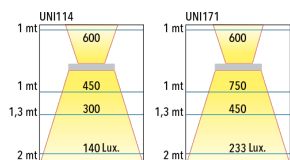
Forte Gen4 2ft20


CASAMBI

DIMENSIONES



ILUMINANCIA





DETALLES

ULM001

